




Location

Disponibilité: à convenir

Livange



RÉF : 249 0  

6 370 €

Performance énergétique: **N.C.**

Surface habitable: **245 m²**

Charges: **564,00 €**

Bureau

Nouvelle surface de bureaux, de 245m² sur un plateau de 513m², située au 4^{ème} étage, dans un immeuble en construction. Possibilité d'aménagement et de cloisonnement selon besoins. Les surfaces de bureaux seront livrées clé en mains. Possibilité de louer des emplacements de parking intérieurs ou extérieurs.

Réf. agence : 249

Situation : Proximité autoroute



Vision immobilière S.A.
81, rue de Luxembourg
L-4391 Pontpierre
Tél: +352 26 57 58 - 1
visionimmo@pt.lu