




# Location

Disponibilité: à convenir

## Livange



RÉF : 250 0  

# 6 870 €

Performance énergétique: **N.C.**

---

Surface habitable: **268 m<sup>2</sup>**

---

Charges: **616,00 €**

---

## Bureau

Nouvelle surface de bureaux, de 268m<sup>2</sup> sur un plateau de 513m<sup>2</sup>, située au 1er étage, dans un immeuble en construction. Possibilité d'aménagement et de cloisonnement selon besoins. Les surfaces de bureaux seront livrées clé en mains. Possibilité de louer des emplacements de parking intérieurs ou extérieurs.

Réf. agence : 250

Situation : Proximité autoroute



Vision immobilière S.A.  
81, rue de Luxembourg  
L-4391 Pontpierre  
Tél: +352 26 57 58 - 1  
visionimmo@pt.lu